

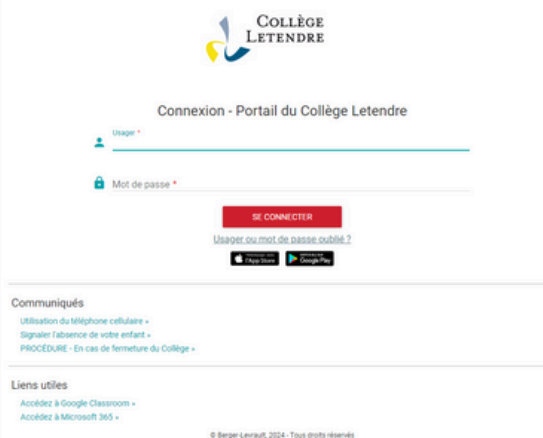
# -PROCÉDURE-

## ACHATS ET INSCRIPTIONS SUR LE PORTAIL COBA PÉDAGOGIE

Si vous avez déjà un.e enfant qui fréquente le Collège Letendre

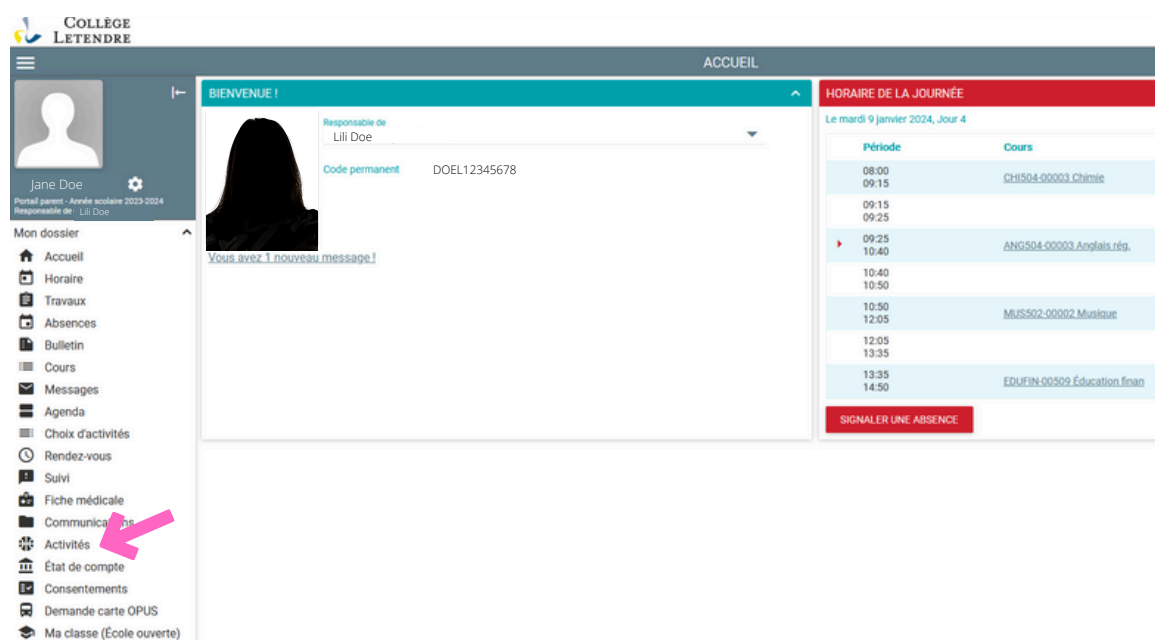
1) Accédez à la page de connexion du portail :

<https://www.collegeletendre.net/PedNet/login.asp>

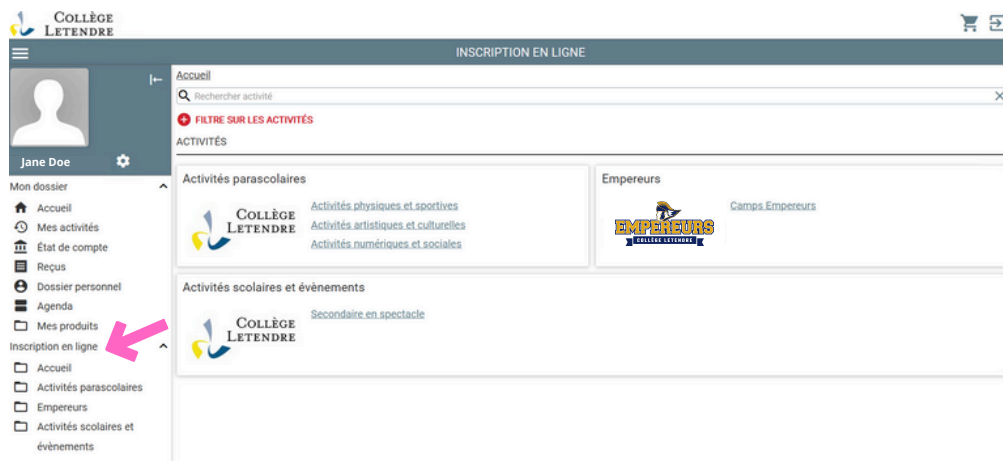


2) Entrez vos identifiants de portail PARENT.

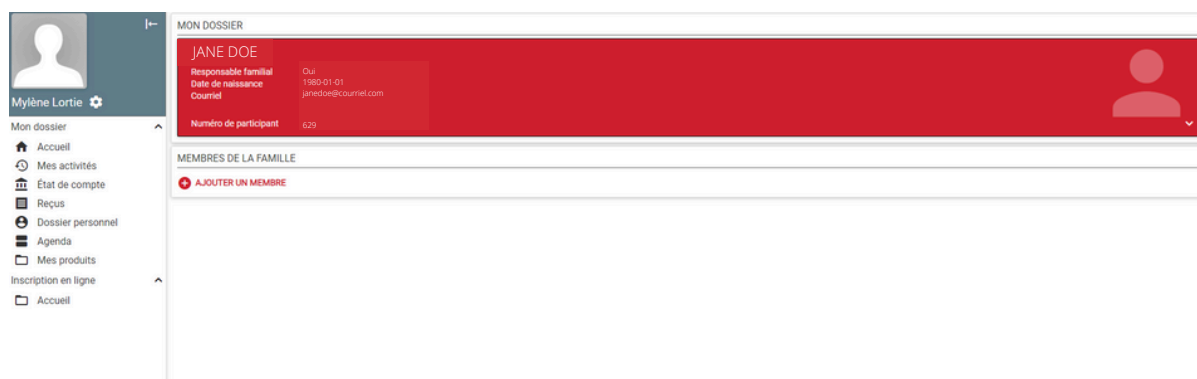
3) Cliquez sur l'onglet ACTIVITÉS qui se trouve dans le menu de gauche.



**4 ) Vous trouverez toutes les activités, inscriptions, produits et services offerts par le Collège Letendre dans l'onglet INSCRIPTION EN LIGNE. Vous pourrez naviguer dans les différents éléments proposés.**



**Pour ajouter un.e autre enfant comme membre dans votre compte, vous devez cliquer sur DOSSIER PERSONNEL dans le menu de gauche.**



**Notez que toute transaction effectuée sur Coba Activités (à partir de votre portail Coba Pédagogie) avec une carte de crédit est sécurisée.**

**Coba vous permet de retracer vos achats, vérifier vos activités à venir et ainsi faciliter votre expérience.**

**Pour toute question en lien avec Coba, veuillez nous écrire à l'adresse [coba.aide@collegetend्रे.qc.ca](mailto:coba.aide@collegetend्रे.qc.ca).**