

MISE EN PLACE DE L'APPLICATION MÉGAFON

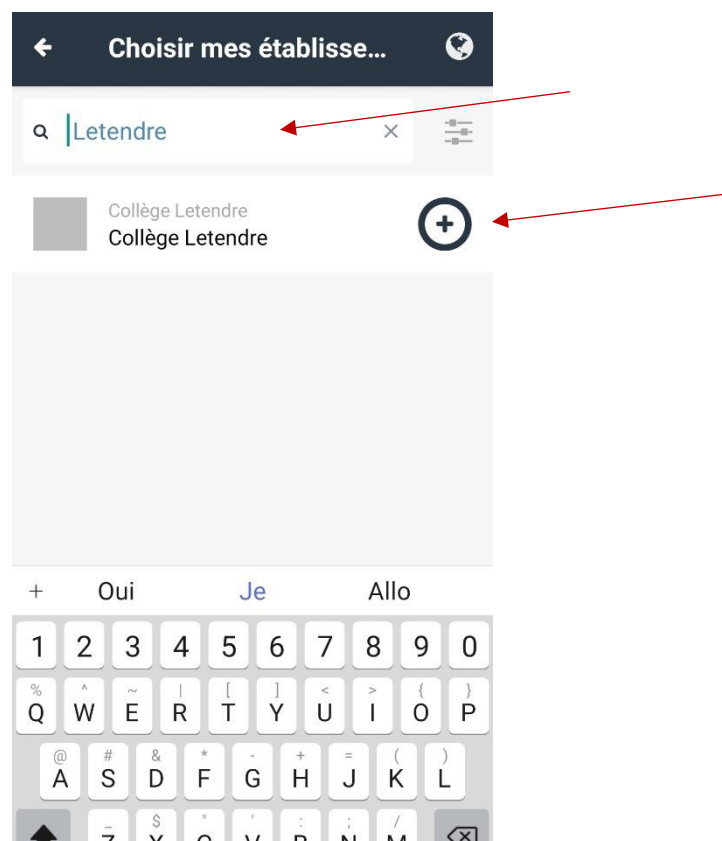
1- Télécharger l'application

Sur votre téléphone cellulaire, dans la boutique d'applications Apple Store ou Android Google Play, téléchargez l'application « Megafon » et l'ouvrez.



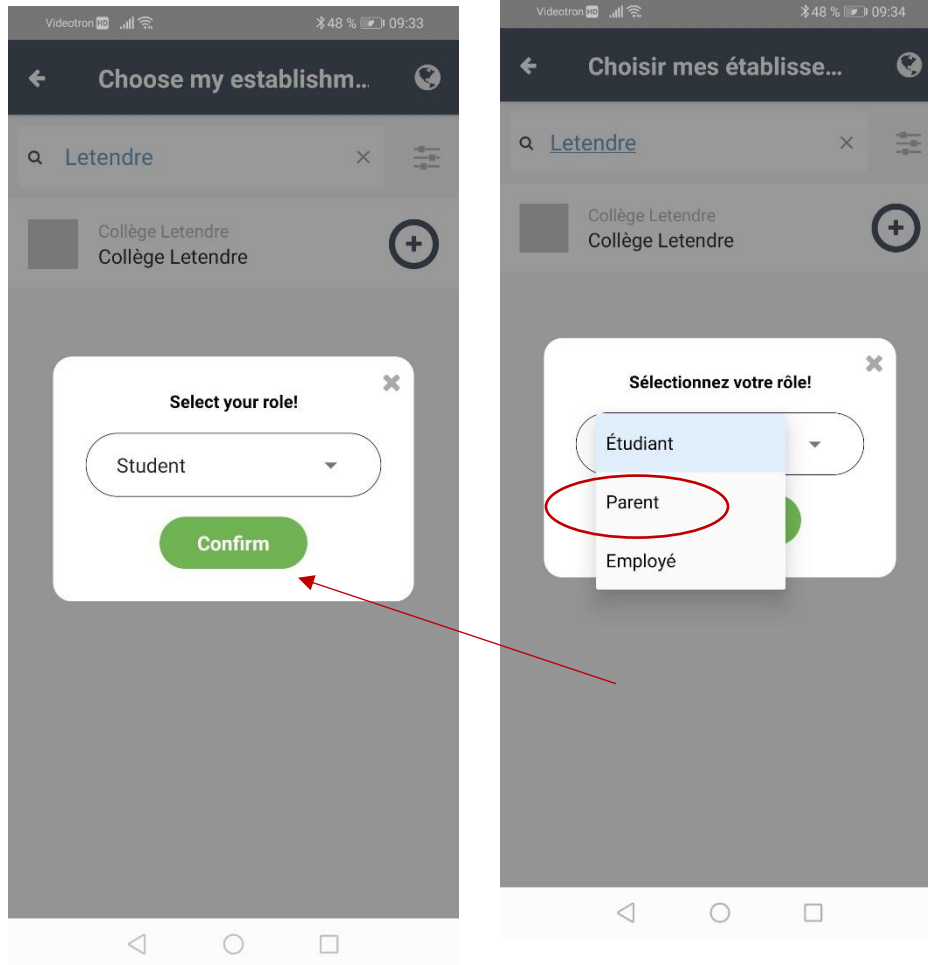
2- Choisir l'établissement « Collège Letendre »

Cliquez sur « Choisir un établissement », puis taper « Letendre » dans l'onglet de recherche pour faire apparaître la fiche du Collège. Cliquez sur le signe +.



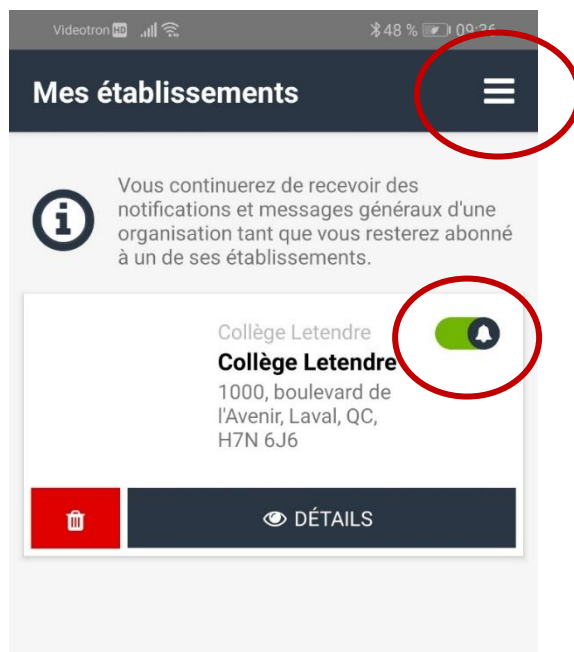
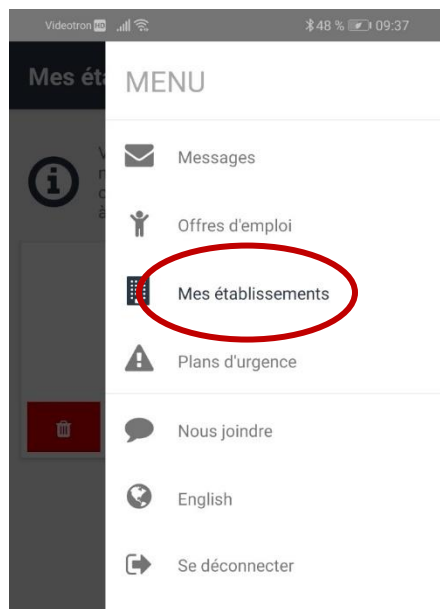
3- Sélection du rôle.

Lorsqu'apparaît la fenêtre « Sélectionnez votre rôle », sélectionnez **Parent**, puis cliquez successivement sur les boutons verts « confirmer » et « OK ».



4- S'assurer que les notifications sont activées.

Ouvrez le menu en haut à droite de votre écran (trois lignes blanches superposées), dans la fenêtre MENU, sélectionnez « Mes établissements », puis « Collège Letendre » afin de vous assurer que l'icône des notifications est bien activée (la barre doit être en vert).



Vous avez alors terminé l'installation de l'application et l'activation de vos alertes. Advenant une fermeture d'urgence, l'application vous enverra une notification.